

ÅRSREDOVISNING
och
KONCERNREDOVISNING
2009-01-01--2009-12-31
för
Stiftelsen KFUM Söder Fryshuset
802011-1582

Årsredovisningen omfattar:	Sida
Förvaltningsberättelse	2-3
Koncernens resultaträkning	4
Koncernens balansräkning	5-6
Koncernens kassaflödesanalys	7
Moderbolagets resultaträkning	8
Moderbolagets balansräkning	9-10
Moderbolagets kassaflödesanalys	11
Tilläggsupplysningar	12-18

Stiftelsen KFUM Söder Fryshuset
802011-1582

ÅRSREDOVISNING OCH KONCERNREDOVISNING FÖR STIFTELSEN KFUM SÖDER FRYSHUSET

Styrelsen och verkställande direktören för Stiftelsen KFUM Söder Fryshuset avger härmed årsredovisning och koncernredovisning för räkenskapsåret 2009-01-01--2009-12-31.

FÖRVALTNINGSBERÄTTELSE

Verksamhetens art och inriktning

Fryshuset bedriver ungdomsverksamhet med inriktning på sociala projekt, utbildning och passionerade intressen.

Väsentliga händelser under räkenskapsåret och efter dess slut

I ungdomarnas tjänst

På Fryshuset fortsatte vi under året vår turné genom Sverige med Fryshusandan som under tre års tid åker runt i Sverige och sprider Fryshusets anda, idéer och arbetssätt. Under 2009 besökte vi nio regioner. I turnén samarbetar vi med Vattenfall som nominerar och delar ut Vattenfalls energispridarpris till verksamheter runt om i Sverige som har gjort viktiga insatser för regionens unga. Genom priset har vi kommit i kontakt med 100 – tals fantastiska ungdomsprojekt, många av dem har Fryshuset dokumenterat i en filmbank på Fryshuset.se.

Flera av dessa goda exempel skulle, med rätt stöd, kunna ta en aktivare roll i att sprida sitt kunnande och sina metoder och skapa socioekonomiska värden för många fler i regionen. I en sådan process ser vi en viktig roll för Fryshuset – inte minst i förhållandet till politiken. Vi har märkt, genom vår närvaro i Almedalen och genom att kontinuerligt bjuda in politiker till seminarier och träffar, att Fryshuset har en viktig roll att fylla när det kommer till praktisk handling för ungas rätt att lyckas med sin utbildning, att få växa upp i en trygg social miljö och att ha tillgång till en meningsfull fritid.

Fryshusandan har finansiering av Familjen Erling Perssons stiftelse och Stiftelsen Marcus och Amalia Wallenbergs Minnesfond.

Ung och utforskad

Fryshuset satsade under året på ett forskningsprojekt om samhällsentreprenörskap inom och bortom det civila samhället. Tillsammans med Ersta Sköndals högskola och KTH har vi som ambition att, efter forskningsprojektets slut, genomföra en gemensam utbildningssatsning. Fokus för satsningen ska ligga på samhällsentreprenörskap i teori och praktik, med inriktning på ungdomar. Avrapporteringen kommer bland annat att ske genom skriftliga rapporter och en större konferens som anordnas våren 2012 i samarbete mellan Fryshuset, Ersta Sköndal högskola och KTH. På denna konferens kommer såväl studiens genomförande och resultat som det fortsatta utbildningssamarbetet mellan Fryshuset och Ersta Sköndal högskola att presenteras.

Ung och utbildad

Genom att reducera antalet platser på Fryshusets gymnasium med 10 % stod vi väl rustade för att möta det minskade elevantal som de tidigare små barnkullarna innebär. Under året projekterades även en grundskola för åk 6-9 som startar ht 2010.

Ung och trygg

I Malmö tackade Lugna Gatan för sig efter tre framgångsrika år i stadsdelarna Fosie, Rosengård och Södra innerstaden. Ett socioekonomiskt bokslut och en utvärdering från Allmänna Arvsfonden visade att Lugna Gatan är en metod som både fungerar och sparar pengar åt kommunen. Stadsdelarna valde att istället satsa på en egen modell för att arbeta med utanförskap och trygghetsfrågor bland unga. Vi vill dock inte helt släppa alla de relationer vi har med 100-tals unga i Malmö utan startar i egen regi en Citygrupp som kommer att jobba med att skapa lugn och trygghet i centrala Malmö under kvällar och helger.

Ung och frisk

Under året satsade vi på hälsoarbete bland alla våra medarbetare och blev i december hälsodiplomerade genom Korpen. Vi har även utbildat 15 hälsoinspiratörer som ska hjälpa oss att bli en frisk arbetsplats med fokus på fysisk, psykisk och social hälsa.

Ung med stöd

Vi gläder oss åt att allt fler nya sponsorer visar intresse av att stödja oss. I början av 2010 gick Kungsleden in som huvudsponsor vid sidan av If, Vattenfall och Stockholm City. Andra viktiga finansiärer under året har varit Stockholm- Göteborg och Malmö stad, Allmänna Arvsfonden, Gälö stiftelsen och World Childhood foundation.

h

Stiftelsen KFUM Söder Fryshuset
802011-1582

Unga och framtiden

Under 2010 kommer vi att utveckla nya projekt och angreppssätt, kvalitetssäkra de verksamheter vi idag driver och fortsätta att sprida våra metoder till så många unga som möjligt. Vi startar bland annat ett entreprenörprojekt som kommer att involvera alla projekt och verksamheter inom Fryshuset för att stärka och stötta unga människors självkänsla, självförtroende, kreativitet och initiativkraft.

Fryshusets många verksamheter ger oss kontaktytor och relationer till unga människor som i stor utsträckning saknar tillgång till de utvecklingsmöjligheter som samhället erbjuder.

Bland dessa unga finns oerhört mycket potential som Fryshuset vill lyfta fram. Under januari 2010 tillträder Fryshusets nya VD, Johan Oljeqvist, han kommer fortsätta utveckla verksamheten.

Finansiering

Fryshusets verksamhet finansieras huvudsakligen genom skolbidrag för elever i Fryshusets gymnasieskola, försäljning av tjänster och hyresintäkter, projektbidrag från olika fonder och sponsorer, samt bidrag från Stockholm stad och landsting.

Under 2009 fördelade sig intäkterna enligt nedan:

- Skolbidrag avseende gymnasieskolan Fryshusets Gymnasium, 83,1 mkr, motsvarande 38,3 % av årets omsättning.
- Försäljningsintäkter från sålda tjänster, t.ex. Lugna Gatan, utbildnings- och konsultintäkter, evenemangsintäkter 61,9 mkr, samt hyresintäkter, 7,2 mkr, motsvarande 31,9 % av årets omsättning.
- Projektfinansiering/bidrag från fonder 45,2 mkr, motsvarande 20,9 % av årets omsättning.
- Gåvor från sponsorer och privatpersoner 8,0 mkr motsvarande 3,7 % av årets omsättning.
- Bidrag från Stockholm Stad och landsting 11,2 mkr motsvarande 5,2 % av årets omsättning.

Omsättning, resultat och ställning (Koncernen)

	2009	2008
Nettoomsättning	216 637	202 912
Rörelseresultat	4 177	584
Resultat e. finansiella poster	4 266	741
Balansomslutning	53 174	62 227
Medelantal anställda	496	486

Beträffande moderbolagets och koncernens resultat och ställning i övrigt hänvisas till efterföljande resultat- och balansräkningar, kassaflödesanalyser samt tilläggsupplysningar. Alla belopp uttrycks i tusentals svenska kronor där ej annat anges.

h

Stiftelsen KFUM Söder Fryshuset
802011-1582

KONCERNENS RESULTATRÄKNING

	Not	2009-01-01 2009-12-31	2008-01-01 2008-12-31
Rörelsens intäkter mm			
Nettoomsättning	1	216 637	202 912
		216 637	202 912
Rörelsens kostnader			
Övriga externa kostnader	2,3,4	-76 987	-74 922
Personalkostnader	5	-133 723	-125 280
Av- och nedskrivningar av materiella och immateriella anläggningstillgångar		-1 750	-2 126
Rörelseresultat		4 177	584
Resultat från finansiella investeringar			
Övriga ränteintäkter och liknande resultatposter		272	327
Räntekostnader och liknande resultatposter		-183	-170
Resultat efter finansiella poster		4 266	741
Bokslutsdispositioner	14	-1 629	-680
Skatt på årets resultat		33	-73
ÅRETS RESULTAT		2 670	-12

4

Stiftelsen KFUM Söder Fryshuset
802011-1582

**KONCERNENS
BALANSRÄKNING**

	Not	2009-12-31	2008-12-31
TILLGÅNGAR			
Anläggningstillgångar			
Materiella anläggningstillgångar			
Förbättringsutgift på annans fastighet			
Byggnad	7	2 774	3 169
Byggnadsinventarier	8	2 364	2 890
Inventarier, verktyg och installationer	9	1 386	1 648
		6 524	7 707
Summa anläggningstillgångar		6 524	7 707
Kortfristiga fordringar			
Kundfordringar		8 978	9 707
Skattefordran		1 910	2 737
Övriga fordringar		6 012	9 185
Förutbetalda kostnader och upplupna intäkter	11	8 752	1 678
		25 652	23 307
Kassa och bank	12	20 998	31 213
Summa omsättningstillgångar		46 650	54 520
SUMMA TILLGÅNGAR		53 174	62 227

h

Stiftelsen KFUM Söder Fryshuset
802011-1582

KONCERNENS BALANSRÄKNING

	Not	2009-12-31	2008-12-31
EGET KAPITAL OCH SKULDER			
Eget kapital	13		
Bundet eget kapital			
Bundna reserver	14	1 702	501
Fritt eget kapital			
Balanserat resultat		-2 558	-2 546
Årets resultat		2 670	-12
Summa eget kapital		1 814	-2 057
Avsättningar			
Uppskjuten skatteskuld	14	607	179
Summa avsättningar		607	179
Kortfristiga skulder			
Leverantörsskulder		11 331	8 058
Övriga kortfristiga skulder	15	25 637	38 293
Upplupna kostnader och förutbetalda intäkter	16	13 785	17 754
		50 753	64 105
SUMMA EGET KAPITAL OCH SKULDER		53 174	62 227
POSTER INOM LINJEN			
Ställda säkerheter			
Företagsinteckningar		3 000	3 000
Summa ställda säkerheter		3 000	3 000
Ansvarsförbindelser		inga	inga

Stiftelsen KFUM Söder Fryshuset
802011-1582

KONCERNENS KASSAFLÖDESANALYS

	Not	2009-01-01 2009-12-31	2008-01-01 2008-12-31
Den löpande verksamheten			
Resultat efter finansiella poster		4 266	741
Justeringar för poster som inte ingår i kassaflödet		1 783	2 126
		6 049	2 867
Kassaflöde från den löpande verksamheten före förändringar av rörelsekapital		6 049	2 867
Kassaflöde från förändringar i rörelsekapital			
Förändring av kundfordringar		729	2 551
Förändring av fordringar		-3 074	7 243
Förändring av leverantörsskulder		3 273	-11 431
Förändring av skulder		-16 625	27 749
Kassaflöde från den löpande verksamheten		-9 648	28 979
Investeringsverksamheten			
Förvärv av materiella anläggningstillgångar		-567	-635
Årets kassaflöde		-10 215	28 344
Likvida medel vid årets början		31 213	2 869
Likvida medel vid årets slut		20 998	31 213

4

Stiftelsen KFUM Söder Fryshuset
802011-1582

**MODERBOLAGETS
RESULTATRÄKNING**

	Not	2009-01-01 2009-12-31	2008-01-01 2008-12-31
Rörelsens intäkter mm			
Nettoomsättning	1	214 598	201 331
		214 598	201 331
Rörelsens kostnader			
Övriga externa kostnader	2,3,4	-75 635	-73 775
Personalkostnader	5	-133 280	-124 857
Av- och nedskrivningar av materiella och immateriella anläggningstillgångar		-1 680	-2 056
Rörelseresultat		4 003	643
Resultat från finansiella investeringar			
Övriga ränteintäkter och liknande resultatposter		264	295
Räntekostnader och liknande resultatposter		-182	-166
Resultat efter finansiella poster		4 085	772
Bokslutsdispositioner	6	-1 586	-680
Skatt på årets resultat		60	-73
ÅRETS RESULTAT		2 559	19

Stiftelsen KFUM Söder Fryshuset
802011-1582

**MODERBOLAGETS
BALANSRÄKNING**

	Not	2009-12-31	2008-12-31
TILLGÅNGAR			
Anläggningstillgångar			
Materiella anläggningstillgångar			
Förbättringsutgift på annans fastighet			
Byggnad	7	2 773	3 169
Byggnadsinventarier	8	2 273	2 786
Inventarier, verktyg och installationer	9	1 310	1 515
		6 356	7 470
Finansiella anläggningstillgångar			
Andelar i koncernföretag	10	100	100
		100	100
Summa anläggningstillgångar		6 456	7 570
Omsättningstillgångar			
Kortfristiga fordringar			
Kundfordringar		8 099	8 893
Fordringar hos koncernföretag		1 926	1 626
Skattefordran		1 284	2 084
Övriga fordringar		5 974	9 185
Förutbetalda kostnader och upplupna intäkter	11	8 751	1 678
		26 034	23 466
Kassa och bank	12	19 944	30 635
Summa omsättningstillgångar		45 978	54 101
SUMMA TILLGÅNGAR		52 434	61 671

4

Stiftelsen KFUM Söder Fryshuset
802011-1582

**MODERBOLAGETS
BALANSRÄKNING**

	Not	2009-12-31	2008-12-31
EGET KAPITAL OCH SKULDER			
Eget kapital	13		
Fritt eget kapital			
Balanserat resultat		-2 527	-2 546
Årets resultat		2 559	19
		32	-2 527
Summa eget kapital		32	-2 527
Obeskattade reserver	14	2 266	680
Kortfristiga skulder			
Leverantörsskulder		11 219	7 700
Övriga kortfristiga skulder	15	25 509	38 146
Upplupna kostnader och förutbetalda intäkter	16	13 408	17 672
		50 136	63 518
SUMMA EGET KAPITAL OCH SKULDER		52 434	61 671
POSTER INOM LINJEN			
Ställda säkerheter			
Företagsinteckningar		3 000	3 000
Summa ställda säkerheter		3 000	3 000
Ansvarsförbindelser		Inga	Inga

U

Stiftelsen KFUM Söder Fryshuset
802011-1582

MODERBOLAGETS KASSAFLÖDESANALYS

Not	2009-01-01 2009-12-31	2008-01-01 2008-12-31
Den löpande verksamheten		
Resultat efter finansiella poster	4 085	772
Justeringar för poster som inte ingår i kassaflödet mm	1 740	2 056
Kassaflöde från den löpande verksamheten före förändringar av rörelsekapital	5 825	2 828
Kassaflöde från förändringar i rörelsekapital		
Förändring av kundfordringar	794	2 075
Förändring av fordringar	-3 361	6 923
Förändring av leverantörsskulder	3 519	-12 340
Förändring av skulder	-16 901	28 921
Kassaflöde från den löpande verksamheten	-10 124	28 407
Investeringsverksamheten		
Förvärv av materiella anläggningstillgångar	-567	-635
Kassaflöde från investeringsverksamheten	-567	-635
Årets kassaflöde	-10 691	27 772
Likvida medel vid årets början	30 635	2 863
Likvida medel vid årets slut	19 944	30 635

1

Stiftelsen KFUM Söder Fryshuset
802011-1582

TILLÄGGSUPPLYSNINGAR

Redovisningsprinciper

Tillämpade redovisningsprinciper överensstämmer med årsredovisningslagen samt uttalanden och allmänna råd från Bokföringsnämnden. När allmänna råd från Bokföringsnämnden saknas har vägledning hämtats från Redovisningsrådets rekommendationer och i tillämpliga fall från uttalanden av FAR. När så är fallet anges detta i särskild ordning nedan. Principerna är oförändrade jämfört med föregående år.

Koncernredovisning

Koncernens resultat- och balansräkningar omfattar alla företag i vilka moderbolaget direkt eller indirekt har mer än hälften av aktiernas röstvärde samt företag i vilka koncernen på annat sätt har ett bestämmande inflytande och en mer betydande andel av resultatet av deras verksamhet.

Koncernredovisningen är upprättad enligt Redovisningsrådets rekommendation om koncernredovisning. Samtliga förvärv av företag är redovisade enligt förvärvsmetoden. Överstiger anskaffningsvärdet för aktier i dotterföretag det beräknade marknadsvärdet av företagets nettotillgångar enligt förvärvsanalysen, utgörs skillnaden av koncernmässig goodwill, vilken skrivs av över uppskattad ekonomisk livslängd.

I koncernens balansräkning redovisas de enskilda bolagens obeskattade reserver uppdelade på eget kapital (bundna reserver) och uppskjuten skatteskuld. I resultaträkningen redovisas som uppskjuten skatt den skatt som är hänförlig till årets förändring av obeskattade reserver.

Internvinster och mellanhavanden inom koncernen elimineras i koncernredovisningen.

Leasing

Samtliga leasingavtal redovisas som operationella leasingavtal, vilket innebär att leasingavgiften fördelas linjärt över leasingperioden.

Skatter

Periodens skattekostnad eller skatteintäkt består av aktuell skatt och uppskjuten skatt. Aktuell skatt är den skatt som beräknas på det skattepliktiga resultatet för en period. Uppskjuten skatt beräknas utifrån den skattemässiga balansansatsen, vilket innebär att en jämförelse görs mellan redovisade och skattemässiga värden på tillgångar respektive skulder. Skillnaden mellan dessa värden multipliceras med aktuell skattesats, vilket ger beloppet för den uppskjutna skatten. Uppskjutna skattefordringar redovisas i balansräkningen i den omfattning det är sannolikt att beloppen kan utnyttjas mot framtida skattepliktiga resultat.

Anläggningstillgångar

Anläggningstillgångarna är redovisade till anskaffningskostnad med avdrag för planmässiga avskrivningar baserade på en bedömning av tillgångarnas ekonomiska livslängd.

Avskrivningar enligt plan är gjorda enligt följande:

Förbättringsutgift på annans fastighet	
Byggnad	5%
Byggnadsinventarier	10%
Inventarier, verktyg och installationer	20%
Datorer	33%

Skillnaden mellan avskrivningar enligt plan och bokförda avskrivningar är redovisad som bokslutsdisposition i moderbolaget.

4

Stiftelsen KFUM Söder Fryshuset
802011-1582

Fordringar

Fordringar är redovisade till det belopp varmed de beräknas inflyta.

Kassaflödesanalys

Kassaflödesanalysen upprättas enligt indirekt metod i enlighet med Redovisningsrådets rekommendation RR 7. (Det redovisade kassaflödet omfattar endast transaktioner som medför in- eller utbetalningar.)

Not 1 Nettoomsättning

	Koncernen		Moderbolaget	
	2009	2008	2009	2008
Nettoomsättning				
Skolbidrag	83 081	81 134	83 081	81 134
Försäljningsintäkter	61 933	55 849	59 918	54 290
Hysesintäkter	7 187	6 756	7 183	6 733
Projektfinansiering/bidrag från fonder	45 174	38 633	45 174	38 633
Gåvor från sponsorer och privatpersoner	7 994	5 710	7 974	5 710
Bidrag från Stockholm stad och landsting	11 268	14 830	11 268	14 830
Summa	216 637	202 912	214 598	201 330

Not 2 Revisorns arvode och kostnadsersättning

	Koncernen		Moderbolaget	
	2009	2008	2009	2008
Deloitte AB				
Övriga uppdrag	5	0	5	0
revisionsuppdrag	279	541	237	447
Summa	279	541	242	447

Med revisionsuppdrag avses granskningen av årsredovisningen och bokföringen samt styrelsens förvaltning, övriga arbetsuppgifter som det ankommer på bolagets revisorer att utföra samt rådgivning eller annat biträde som föranleds av iakttagelser vid sådan granskning eller genomförande av sådana övriga arbetsuppgifter. Allt annat är övriga uppdrag.

Not 3 Framtida kontrakterade

	Koncernen		Moderbolaget	
	2009	2008	2009	2008
hyresbetalningar för lokaler				
Förfaller till betalning inom ett år	0	0	0	0
förfaller till bet. senare än ett år men inom fem år	0	0	0	0
Framtida kontrakterade hyresbetalningar	0	0	0	0
Årets hyreskostnader	26 443	26 593	26 443	26 593

Per 2009-12-31 finns inget hyreskontrakt mellan Stiftelsen KFUM Söder Fryshuset och fastighetsägaren. En förhandling om hyreskontraktet är pågående.

Not 4 Framtida kontrakterade leasingavtal

	Koncernen		Moderbolaget	
	2009	2008	2009	2008
Inom ett år	895	1 709	867	1 650
Inom två till fem år	929	3 188	906	3 069
Summa	1 824	4 897	1 773	4 719
Årets leasingkostnader	1 287	1 696	1 259	1 637

Samtliga leasingavtal redovisas som operationella leasingavtal, vilket innebär att leasingavgiften fördelas linjärt över leasingperioden.

4

Stiftelsen KFUM Söder Fryshuset
802011-1582

Not 5 Antal anställda, löner, andra ersättningar, sociala kostnader och sjukfrånvaro

	2009		2008	
	Antal anställda	Varav antal män	Antal anställda	Varav antal män
Medeltalet anställda				
Moderbolaget				
Sverige	495	306	485	304
Totalt i moderbolaget	495	306	485	304
Dotterföretag				
Sverige	0,5	0,6	0,6	0,5
Totalt i dotterföretag	0,5	0,6	0,6	0,5
Totalt i koncernen	496	307	486	305
	Koncernen		Moderbolaget	
	2009-12-31	2008-12-31	2009-12-31	2008-12-31
Fördelning ledande befattningshavare per balansdagen				
Kvinnor:				
styrelseledamöter	5	5	4	4
andra personer i företagets ledning inkl VD	1	6	0	6
Män:				
styrelseledamöter	9	7	6	6
andra personer i företagets ledning inkl VD	1	3	1	3
Totalt	16	21	11	19
	2009		2008	
	Löner och andra ers	Soc kostn (varav pens kostnader)	Löner och andra ers	Soc kostn (varav pens kostnader)
Löner, ersättningar m m				
Moderbolaget	100 308	35 492 (5 913)	86 256	29 265 (4 269)
Dotterföretag	356	122	311	101 (0)
Totalt i koncernen	100 664	29 366 (5 913)	86 567	29 265 (4 269)
	2009		2008	
Löner och andra ersättningar fördelade mellan styrelseledamöter och VD Samt övriga anställda	Styrelse och VD	Övriga anställda	Styrelse och VD	Övriga anställda
Moderbolaget				
Sverige	717	99 591	680	85 576
Dotterföretag i Sverige	90	323	88	223
Totalt i dotterföretag	90	323	88	223
Totalt i koncernen	807	99 914	768	85 799

Av moderbolagets pensionskostnader avser 0 (f.å. 0) gruppen styrelse och VD. Bolagets utestående pensionsförpliktelse till dessa uppgår till 0 (f.å. 0).

Av koncernens pensionskostnader avser 0 (f.å. 0) gruppen styrelse och VD. Bolagets utestående pensionsförpliktelse till dessa uppgår till 0 (f.å. 0).

Stiftelsen KFUM Söder Fryshuset
802011-1582

Not 5 Antal anställda, löner, andra ersättningar, sociala kostnader och sjukfrånvaro

Upplysning om sjukfrånvaro	Koncernen		Moderbolaget	
	2009	2008	2009	2008
Total sjukfrånvaro	2,50%	2,10%	2,50%	2,10%
Långtidssjukfrånvaro	46,60%	46,80%	46,60%	46,80%
Sjukfrånvaro för kvinnor	2,60%	2,20%	2,60%	2,20%
Sjukfrånvaro för män	2,40%	2,00%	2,40%	2,00%
Sjukfrånvaro anställda under 29 år	2,70%	1,40%	2,70%	1,40%
Sjukfrånvaro anställda 30-49 år	2,50%	2,80%	2,50%	2,80%
Sjukfrånvaro anställda 50 år och äldre	1,80%	0,90%	1,80%	0,90%

Den totala sjukfrånvaron avses i procent av de anställdas sammanlagda ordinarie arbetstid.
Långtidssjukfrånvaro avser frånvaro under en sammanhängande tid av 60 dagar eller mer.

Not 6 Bokslutsdispositioner

	Moderbolaget	
	2009	2008
Förändring av överavskrivning	-1 586	-680
Summa	-1 586	-680

4

Stiftelsen KFUM Söder Fryshuset
802011-1582

Not 7 Förbättringsutgifter på annans fastighet Byggnad	Koncernen		Moderbolaget	
	2009-12-31	2008-12-31	2009-12-31	2008-12-31
Ingående anskaffningsvärden	7 923	7 923	7 923	7 923
Utgående ack. anskaffningsvärden	7 923	7 923	7 923	7 923
Ingående avskrivningar	-4 754	-4 358	-4 754	-4 358
Årets avskrivningar enligt plan	-395	-396	-396	-396
Utgående ack. avskrivningar	-5 149	-4 754	-5 150	-4 754
Utgående planenligt restvärde	2 774	3 169	2 773	3 169

Not 8 Förbättringsutgifter på annans fastighet Byggnadsinventarier	Koncernen		Moderbolaget	
	2009-12-31	2008-12-31	2009-12-31	2008-12-31
Ingående anskaffningsvärde	9 241	9 453	9 115	9 327
Inköp	0	92	0	92
Försäljning/Utrangering	0	-304	0	-304
Utgående ack. anskaffningsvärden	9 241	9 241	9 115	9 115
Ingående avskrivningar enligt plan	-6 351	-5 856	-6 329	-5 847
Försäljningar/utrangeringar	0	31	0	31
Årets avskrivningar enligt plan	-526	-526	-513	-513
Utgående ack. avskrivningar enligt plan	-6 877	-6 351	-6 842	-6 329
Utgående planenligt restvärde	2 364	2 890	2 273	2 786

Per 2009-12-31 finns inget hyreskontrakt mellan Stiftelsen KFUM Söder Fryshuset och fastighetsägaren. En förhandling om hyreskontraktet är pågående. De förbättringsutgifter som gjorts på annans fastighet kommer i det fall stiftelsen ej kommer överens med fastighetsägaren om hyreskontraktets förlängning, behöva skrivas ned till noll vid en eventuell flytt från nuvarande lokaler.

Not 9 Inventarier, verktyg och installationer	Koncernen		Moderbolaget	
	2009-12-31	2008-12-31	2009-12-31	2008-12-31
Ingående anskaffningsvärde	17 187	17 695	16 902	17 410
Inköp	567	543	567	543
Försäljningar/utrangeringar	0	-1 051	0	-1 051
Utgående ack. anskaffningsvärden	17 754	17 187	17 469	16 902
Ingående avskrivningar enligt plan	-15 539	-15 081	-15 387	-14 986
Försäljningar/utrangeringar	0	746	0	746
Årets avskrivningar enligt plan	-829	-1 204	-772	-1 147
Utgående ack. avskrivningar enligt plan	-16 368	-15 539	-16 159	-15 387
Utgående planenligt restvärde	1 386	1 648	1 310	1 515

Stiftelsen KFUM Söder Fryshuset
802011-1582

Not 10 Andelar i koncernföretag

	Moderbolaget		Antal andelar	Bokfört värde
	2009-12-31	2008-12-31		
Ingående anskaffningsvärde	100	200		
Utgående anskaffningsvärde	100	200		
	Eget kapital	Varav årets resultat		
Dotterföretag/org nr/säte				
Fryshusets Kunskaps Centrum AB/556701-7701/Stockholm	221	111	1 000 (100%)	100
Summa				100

Not 11 Förutbetalda kostnader och upplupna intäkter

	Koncernen		Moderbolaget	
	2009-12-31	2008-12-31	2009-12-31	2008-12-31
Förutbetalda hyror	6 022	51	6 022	51
Upplupna projektintäkter	1 314	1 167	1 314	1 167
Övriga poster	1 415	460	1 415	460
Summa	8 751	1 678	8 751	1 678

Not 12 Checkkredit

Beviljad outnyttjad checkkredit uppgår till 2 000 tkr.

Not 13 Förändring i eget kapital

Koncernen	Bundna reserver	Fria reserver	Årets resultat
Belopp vid årets ingång	501	-2 546	-12
Resultat f å överfört till balanserat resultat		-12	12
Årets resultat	1 201		2 670
Belopp vid årets utgång	1 702	-2 558	2 670
		Fritt eget kapital	Årets resultat
Moderbolaget			
Belopp vid årets ingång		-2 546	19
Resultat f å överfört till balanserat resultat		19	-19
Årets resultat		0	2 559
Belopp vid årets utgång		-2 527	2 559

Not 14 Obeskattade reserver

	Koncernen	
	2009-12-31	2008-12-31
Avskrivning utöver plan inventarier och byggnadsinventarier	680	0
Periodiseringsfond	43	0
Överavskrivningar	1 586	680
Summa	2 309	680

Uppskjuten skatteskuld på obeskattade reserver uppgår till 607 (179).

	Moderbolaget	
	2009-12-31	2008-12-31
Avskrivning utöver plan inventarier och byggnadsinventarier	680	0
Överavskrivningar	1 586	680
Summa	2 266	680

4

Stiftelsen KFUM Söder Fryshuset
802011-1582

Not 15 Övriga skulder


	Koncernen		Moderbolaget	
	2009-12-31	2008-12-31	2009-12-31	2008-12-31
Mervärdesskatteskuld	3 472	5 353	3 352	5 239
Källskatt och sociala avgifter	4 223	8 754	4 219	8 721
Bidrag	17 796	24 045	17 796	24 045
Övrigt	146	141	142	141
Summa	25 637	38 293	25 509	38 146


Fondmedel skuldföres vid donation, medlen upplöses vartefter kostnaden uppstår.
Bidrag och donationer under 2009 som inte utnyttjats till fullo, upplöses löpande under 2010.


Not 16 Upplupna kostnader och förutbetalda intäkter

	Koncernen		Moderbolaget	
	2009-12-31	2008-12-31	2009-12-31	2008-12-31
Upplupna löner och semesterlöner	3 953	3 996	3 953	3 972
Upplupna sociala avgifter	2 676	3 552	2 676	3 544
Förutbetalda intäkter	4 759	7 610	4 759	7 610
Övriga poster	2 397	2 596	2 020	2 546
Summa	13 785	17 754	13 408	17 672


Stockholm den 14 april 2010



Birgitta Stymne Geransson
Ordförande


Anna Kinberg Batra


Markus Gahnfeldt


Magnus Ferneman



Hans von Uthmann


Jeanette Gustafsdotter



Carin Balfe Arman


Dani Evanoff



Jan Åke Henriksson



Karl-Petter Thorvaldsson

Johan Oljeqvist
VD 20100101-


Anders Carlberg
VD t o m 20091231

Vår revisionsberättelse har avgivits den 14/ april 2009


Lars-Gunnar Nilsson
Auktoriserad revisor


Magnus Ferneman
Verksamhetsrevisor

REVISIONSBERÄTTELSE

Till styrelsen i Stiftelsen KFUM Söder Fryshuset

Organisationsnummer 802011-1582


Vi har granskat årsredovisningen, koncernredovisningen och bokföringen samt styrelsens och verkställande direktörens förvaltning i Stiftelsen KFUM Söder Fryshuset för räkenskapsåret 2009. Det är styrelsen och verkställande direktören som har ansvaret för räkenskapshandlingarna och förvaltningen och för att årsredovisningslagen tillämpas vid upprättandet av årsredovisningen och koncernredovisningen. Vårt ansvar är att uttala oss om årsredovisningen, koncernredovisningen och förvaltningen på grundval av vår revision.

Revisionen har utförts i enlighet med god revisions sed i Sverige. Det innebär att vi planerat och genomfört revisionen för att med hög men inte absolut säkerhet försäkra oss om att årsredovisningen och koncernredovisningen inte innehåller väsentliga felaktigheter. En revision innefattar att granska ett urval av underlagen för belopp och annan information i räkenskapshandlingarna. I en revision ingår också att pröva redovisningsprinciperna och styrelsens och verkställande direktörens tillämpning av dem samt att bedöma de betydelsefulla uppskattningar som styrelsen och verkställande direktören gjort när de upprättat årsredovisningen och koncernredovisningen samt att utvärdera den samlade informationen i årsredovisningen och koncernredovisningen. Vi har granskat väsentliga beslut, åtgärder och förhållanden i stiftelsen för att kunna bedöma om någon styrelseledamot eller verkställande direktören är ersättningsskyldig mot stiftelsen, om skäl för entledigande föreligger eller om någon styrelseledamot eller verkställande direktören på annat sätt handlat i strid med stiftelselagen. Vi anser att vår revision ger oss rimlig grund för våra uttalanden nedan.

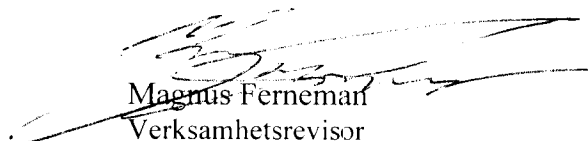
Årsredovisningen och koncernredovisningen har upprättats i enlighet med årsredovisningslagen och ger en rättvisande bild av stiftelsens och koncernens resultat och ställning i enlighet med god redovisningssed i Sverige. Förvaltningsberättelsen är förenlig med årsredovisningens och koncernredovisningens övriga delar.

Styrelseledamöterna och verkställande direktören har inte handlat i strid med stiftelselagen.

Stockholm den 14 april 2010



Lars-Gunnar Nilsson
Auktoriserad revisor



Magnus Ferneman
Verksamhetsrevisor